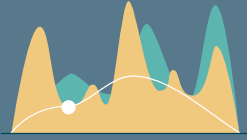


El valor de producción\* de refrescos representa **6,9% del valor de producción de alimentos y bebidas** del estado.




\*a precios de fábrica.

Valor de producción directa\* de refrescos **\$2,214 millones de pesos**




\*a precios de mercado.

**FUENTE:** Instituto Nacional de Estadística y Geografía (INEGI). Censos Económicos 2014, Índice Nacional de Precios al Productor 2016, Encuesta Mensual de la Industria Manufacturera 2016.



Impactos directos de la industria de refrescos

**\$2,214 mdp.**



Impactos indirectos en el sector formal

**\$3,989 mdp.**



Márgenes comercio informal

**\$2,310 mdp.**



Impactos productivos totales

**\$8,513 mdp.**

**FUENTE:** INEGI. Censos Económicos 2014, Matriz de Insumo Producto 2012, Medición de la Economía Informal 2016.



Empleos directos

**1,016 personas**



Empleos indirectos

**23,511 personas**



Empleos totales

**24,527 personas**

**FUENTE:** KPMG. Reporte Anual de la Industria 2016 E INEGI, Sistema de Cuentas Nacionales 2016, Matriz de Insumo Producto 2012, Desempeño de la Economía Informal 2016.

Genera **\$424 millones de pesos** por impuestos indirectos (IVA e IEPS).



**FUENTE:** INEGI, Sistema de Cuentas Nacionales 2016 y Secretaría de Hacienda y Crédito Público (SHCP)